
























OZNAČENÍ SVÍTEL
SV1/B1(-)/1

OZNAČENÍ ŽALUZIE
Zx/3x/P

OZNAČENÍ ŽALUZIE
Ž1/Ž1

	JEDNODUCHÁ ZÁSUJKA 230V, 16A, PRO PRAČKU
	JEDNODUCHÁ ZÁSUJKA 230V, 16A, PRO SUŠIČKU
	JEDNODUCHÁ ZÁSUJKA 230V, 16A, PRO DIGESTOŘ
	JEDNODUCHÁ ZÁSUJKA 230V, 16A, SAMOSTATNÉ JÍSTENA
	POKOJOVÝ TERMOSTAT - DODÁVKA PROFESIE ÚT
	EL. VÝVOD 230V
	EL. VÝVOD 230V, PRO BYTOVOU STANICI
	SPORKOVIÁ KOMBINACE 400V/20A IP20, BILÁ
	BYTOVÝ ROZVADĚČ / SLABOPROUDÝ ROZVADĚČ (umístění)
	STOUPAČKOVÉ VEDENÍ
	SPINAČ 10A 250V RÁZENÍ 1/0 IP20, BILÝ, NAVÝŠENÍ OTÁČENÍ
	SPINAČ 10A 250V RÁZENÍ 1 IP20, BILÝ
	SPINAČ 10A 250V RÁZENÍ 1 IP44, BILÝ
	SPINAČ 10A 250V RÁZENÍ 5 IP20, BILÝ
	SPINAČ 10A 250V RÁZENÍ 6 IP20, BILÝ
	SPINAČ 10A 250V RÁZENÍ 7 IP20, BILÝ
	SPINAČ 10A 250V RÁZENÍ 6+6 IP20, BILÝ
	SVĚTLÝ VÝVOD LED PÁSEK
	SVĚTLÝ VÝVOD LED STANDARDŮ
	NOUZOVÉ SVĚTLIDLO S PIKTOGRAMEM - DOBA ZÁLOHY DLE PŘR
	POHYBOVÉ ČIDLO, DOSAH MIN. 8 m, 180°
	AUTONOMNÍ HLASIČ KOUŘE
	SPOUŠTĚČÍ TLAČÍTKO NUCENÉHO VĚTRÁNÍ

0,000 = 205,650 m n.m.
SOUŘ. SYSTÉM - JTSK
VÝŠK. SYST. - BpV

PŮDORYS 6.NP

Ž1/Ž1